




N8090CB-1ML-E

CLOUEUR RLX-CT 90MM MAX



Diamètre: 2.5 - 2.8mm
Longueur: 38 - 90mm



Caractéristiques



Boîtier en magnésium



Échappement réglable à 360°



Gâchette simple sécurité



Protections fixées sur un cadre en acier



Nez compact

SPÉCIFICATION

Type de puissance	Pneumatique		Pression d'utilisation	4.9 - 7 BAR
Poids	3.86 kg			71 - 100 PSI
Largeur	140 mm		Consommation d'air, litres au coup à 5,6 bar	2.04
Longueur	306 mm		Type de filetage du raccord pneumatique	1/4 BSP
Hauteur	336 mm		Niveau Sonore	LPA 1sd 85.9
Capacité du magasin (max.)	225			LWA 1sd 98.93
F Séries de fixations:				LPA 1s, 1m 90.18
Diamètre (mm)	2.5 (min.)	2.8 (max.)	Vibrations / Incertitude	3.198 / 1.6 m/s ²
Longueur (mm)	38 (min.)	90 (max.)		
Tête (mm)	6.5 (min.)	7.2 (max.)		
Collation angle	15			